

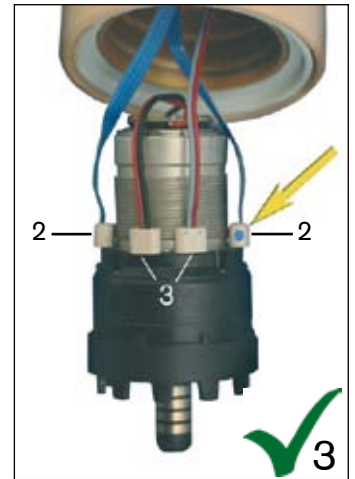

Verkabelung des DynamicArm

DE

INFORMATION

Datum der letzten Aktualisierung: 2013-03-04

> Lesen sie das Dokument aufmerksam durch.



HINWEIS

Verkabelung mit Koaxialstecker 9E169 oder Elektro-Dreheinsatz 10S17.

Der Koaxialstecker oder Elektro-Dreheinsatz kann bei falscher Verkabelung zerstört werden.

Eine der beiden dreipoligen Buchsen ist mit einem Farbpunkt markiert (Abb. 1, Pfeil). Die beiden Buchsen dürfen nicht vertauscht angesteckt werden! Das zweipolige Motorkabel darf nicht an den Koaxialstecker angesteckt werden.

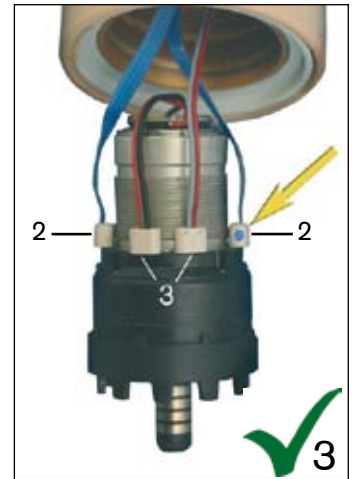

Wiring of the DynamicArm

EN

INFORMATION

Date of last update: 2013-03-04

> Please read this document carefully.



NOTICE

Wiring with 9E169 Coaxial Plug or 10S17 Electric Wrist Rotator.

The coaxial plug or Electric Wrist Rotator can be destroyed if wired incorrectly.

One of the two three-pole connectors has a colour dot on it (Fig. 1, arrow). These two connectors must not be interchanged! The two-pole motor cable must not be attached to the coaxial plug.



Otto Bock Healthcare Products GmbH
 Kaiserstraße 39 · 1070 Wien · Austria
 T +43-1 523 37 86 · F +43-1 523 22 64
 info.austria@ottobock.com · www.ottobock.com

Ottobock has a certified Quality Management Systems in accordance with ISO 13485.